

Handleiding

Ouderavond in de Magister App

Versie september 2020

Inhoudsopgave

Inhoudsopgave	2
Inleiding	3
Menu	3
Beginscherm	4
Docenten keuze	5
Versturen of afmelden	6
Bekendmaking	6

Inleiding

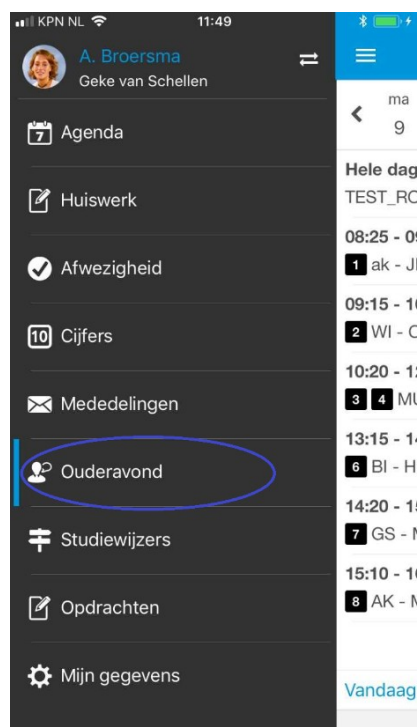
Via de Magister app is het voor ouders ook mogelijk zich via de app in te schrijven of af te melden voor ouderavonden waarvoor zij uitgenodigd zijn. Deze handleiding beschrijft de functionaliteit zoals die beschikbaar is in de app.

Menu

Ouders worden via een mail of brief uitgenodigd voor de ouderavond. In de uitnodigingsmail kan een link opgenomen worden naar de ouderavond. Als de mail op een mobiel device geopend wordt dan kan de ouder op die manier direct de ouderavond in de app openen.

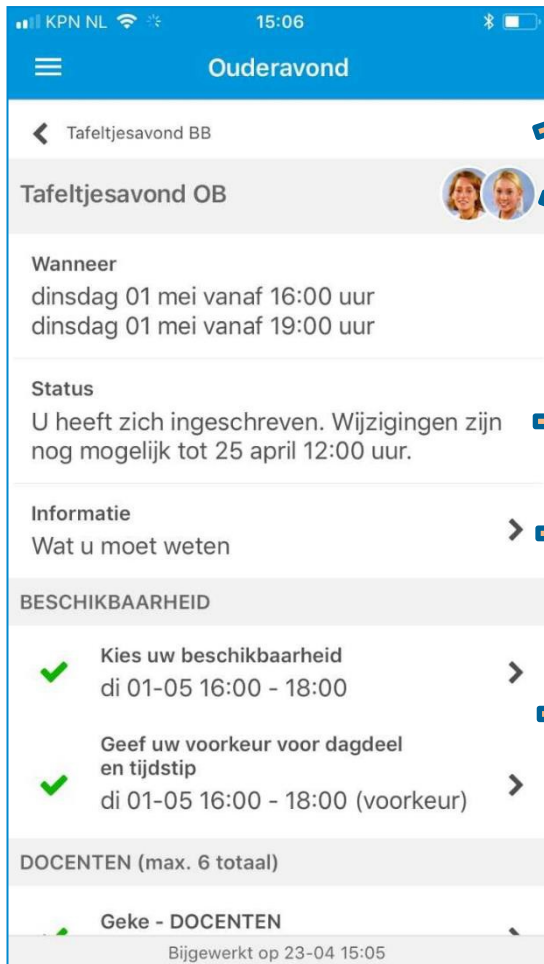
Let op: Als op het moment dat de uitnodigingsmail binnenkomt de app al geopend is (of kortgeleden geraadpleegd is) door de ouder, zal de ouderavond pas na enige tijd zichtbaar zijn. Als er echter getikt wordt op de link in de uitnodigingsmail dan zal de ouderavond direct zichtbaar zijn in de app, ook als de app al geopend is. Wij raden u aan dit ook in de uitnodigingsmail aan de ouders te vermelden.

De ouderavond-functionaliteit is in de app bereikbaar via een nieuw menu-item. Dit menu-item is alleen zichtbaar wanneer er minstens één ouderavond actief is voor de betreffende ouder. Een nieuwe ouderavond, of een ouderavond waarbij de ouder nog niets heeft gedaan wordt met een blauw balkje aangegeven.



Beginscherm

Dit scherm is afhankelijk van de configuratie die de school heeft gekozen voor de ouderavond.



Als er meer ouderavonden van toepassing zijn dan kan er via deze balk, of via swipen, genavigeerd worden naar andere ouderavonden.

Hier worden de kinderen getoond waarvoor de uitnodiging geldt. Het maakt niet uit welk kind gekozen is. De ouderavond wordt bij alle kinderen getoond.

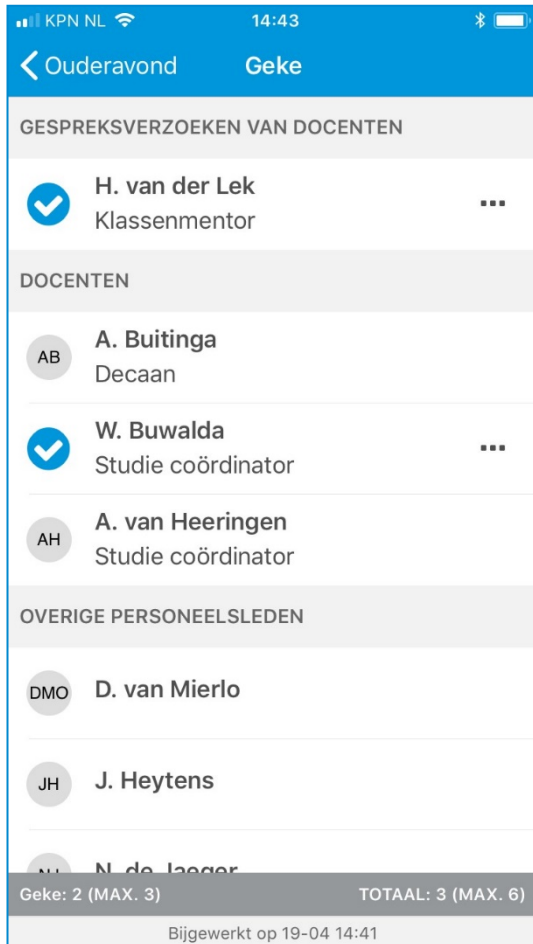
Status kan zijn: uitgenodigd, ingeschreven, verlopen, afgemeld of geroosterd.

De 'spelregels' van de ouderavond. Deze informatie is afhankelijk van de configuratie door de school.

Opgave van de beschikbaarheid en voorkeuren (afhankelijk van configuratie). Als er een keuze is gemaakt wordt dat aangegeven door een groen vinkje.

Docenten keuze

Voor ieder kind kunnen de docenten aangevinkt worden die de ouder wil spreken. Hiervoor gelden de ingestelde maxima per kind en van het totaal aantal gesprekken (voor alle kinderen).



Docenten die aangegeven hebben de ouder te willen spreken worden bovenin het scherm getoond.

Dubbele duur van een gesprek kan via de puntjesknop worden aangegeven (afhankelijk van de configuratie).

De overige personeelsleden die gekoppeld zijn aan de ouderavond worden onderin het scherm getoond.

Het aantal gemaakte keuzes, met het maximum aantal gesprekken per kind en totaal, zoals in de configuratie aangegeven.

Versturen of afmelden

De knoppen 'Versturen' en 'Afmelden' staan onderin op het beginscherm.



Zodra er minstens één docent geselecteerd is kan de inschrijving verstuurd worden.

Daarna kunnen er tot de uiterste inschrijfdatum nog wijzigingen opgegeven worden. Wijzigingen moeten opnieuw verstuurd worden.

Een ouder kan zich via deze knop afmelden voor de ouderavond.

Als de ouder zich afmeldt na een inschrijving worden de gegevens van die inschrijving verwijderd. Een afmelding kan ongedaan worden gemaakt door een inschrijving te versturen. Dit kan zolang de uiterste inschrijfdatum nog niet verstreken is.

Bekendmaking

Wanneer de afspraken voor de ouderavond geroosterd en vervolgens gepubliceerd zijn, vindt de ouder de afspraken op het beginscherm van de ouderavond.

Status	Geroosterd. Zie onderstaande afspraken.
Locatie	Magister College Leeuwarden Sint Jacobsstraat 26 LEEUWARDEN
Gesprekken Marco	
J. Beenham	vrijdag 30 jul. 2021 van 20:00 tot 20:10 uur L11
A. Openhuizen	vrijdag 30 jul. 2021 van 19:00 tot 19:10 uur L09

! Let op: Wanneer de ouderavond online plaats vindt via Microsoft Teams, dan zal er in plaats van een lokaal een link naar de Teams vergadering staan. Zie evnetueel voor instructie en instellingen de specifieke handleiding 'Ouderavond via Microsoft Teams' in de Bibliotheek van Magister Service > Ouderavond.

! Wanneer een Teams ouderavond niet goed weergegeven wordt, dan adviseren wij dat de ouder de app update naar de nieuwste versie.